

BEDH



Description

- Plage d'utilisation : 15-30 Pa.
- Bouche cuisine, salle de bains, salle de bains supplémentaire (Seren'Air, Aven'Air et Novat'Air hygroréglable).
- Réalisée en polystyrène blanc.
- Facilité de mise en œuvre.
- Bouche spéciale rénovation.
- Débit : 5-45, 10-50, 15-45, 15-50, 20-60 m³/h.

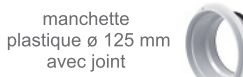
Composition et dimensions



Accessoires



Platine support rénovation avec joint et étrier 110 ou 140 (278x177 mm, ép.5 mm)



Platine support rénovation 4 trous avec joint à visser (278x177 mm, ép.5 mm) (compris vis et capuchons blancs)

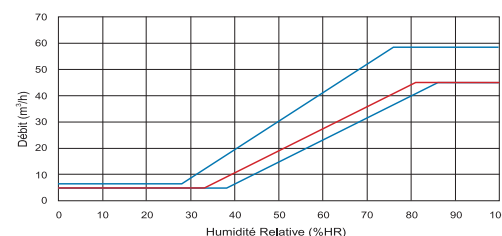
Platine de rénovation pour anneau acoustique (280x200 mm, ép. 40 mm)

Caractéristiques aérauliques

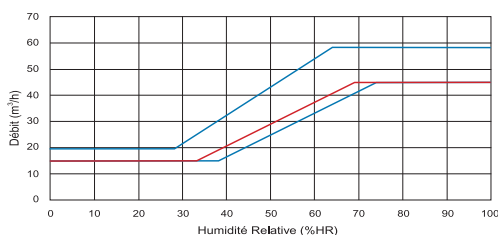
Caractéristiques aérauliques nominales (sous 15 Pa) et acoustiques (sous 26 Pa).

Type	Plage HR (%) HRmin-HRmax	Caractéristiques aérauliques (sous 15 Pa)				Lw (endB(A)) à 60%HR sous 26 Pa (Pmax-15%)		
		Tolérance (m ³ /h)		Débit (m ³ /h)				
		Pour Qmin	Pour Q max	Sous 35% HR	Sous 60% HR			
BEDH 5-45	33-81	-0	+1,5	-0	+13,5	6,7	27,5	≤ 27
BEDH 15-45	33-69	-0	+4,5	-0	+13,5	16,7	37,5	≤ 27
BEDH 10-50	39-87	-0	+3,0	-0	+15,0	10,0	27,5	≤ 27
BEDH 15-50	33-75	-0	+4,5	-0	+15,0	16,7	37,5	≤ 27
BEDH 20-60	30-78	-0	+6,0	-0	+18,0	24,2	45,0	≤ 27

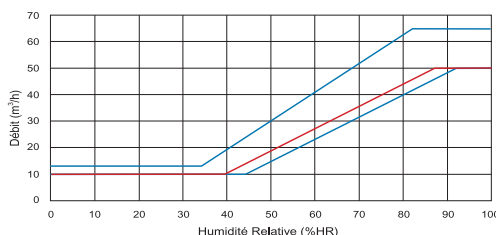
BEDH 5-45, 33-81 %HR



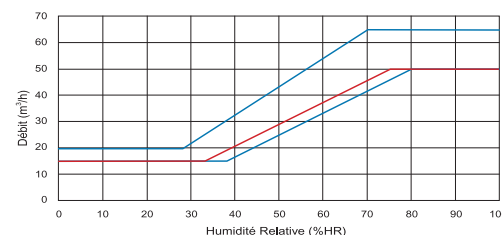
BEDH 15-45, 33-69 %HR



BEDH 10-50, 39-87 %HR



BEDH 15-50, 33-75 %HR



Isolement acoustique

Type	Dn,e,w (C) en dB
BEDH 5-45	52
BEDH 5-45 + mousse acoustique	55
BEDH 5-45 + mousse acoustique et anneau acoustique (1)	60
BEDH 15-45	52
BEDH 15-45 + mousse acoustique	55
BEDH 15-45 + mousse acoustique et anneau acoustique (1)	60
BEDH 10-50	52
BEDH 10-50 + mousse acoustique	55
BEDH 10-50 + mousse acoustique et anneau acoustique (1)	60
BEDH 15-50	52
BEDH 15-50 + mousse acoustique	55
BEDH 15-50 + mousse acoustique et anneau acoustique (1)	60
BEDH 20-60	52
BEDH 20-60 + mousse acoustique	55
BEDH 20-60 + mousse acoustique et anneau acoustique (1)	60

(1) : sous réserve de possibilité de mise en œuvre (nous consulter).

Mise en œuvre

La bouche BEDH se monte par simple emboîtement sur une manchette plastique ø 125 ou une platine de rénovation.

Références

Se reporter à l'index des produits.

BEDH 20-60, 30-78 %HR

