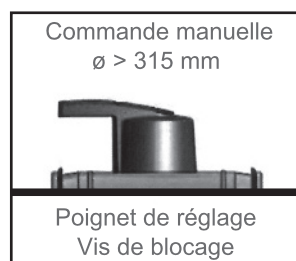
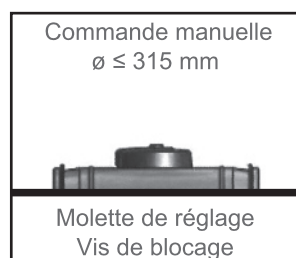




Description

- Le registre REG est un registre d'équilibrage circulaire à haute étanchéité (classe 4C selon la norme EN1751) avec vis de blocage.
- Il permet d'ajuster manuellement, lors de la mise en service de l'installation, la dépression nécessaire au fonctionnement des appareils à gaz raccordés, à savoir entre 3 et 10 Pa, sur les systèmes **Seren'Air auto et hygroréglable**.
- **Uniquement pour les colonnes gaz.**

Composition et dimensions



Lame en tôle pleine galvanisée.
 Joint EPDM sur le périphérique de la lame assurant une étanchéité classe 4 selon EN1751.

Cadre en acier galvanisé avec joints à lèvres assurant l'étanchéité avec le réseau.
 Étanchéité classe C selon EN1751.

	Φ (mm)	L (mm)	A (mm)	B (mm)	Poids (kg)	Couple (Nm)
	80	135	65	40	0,3	4
	100	135	75	50	0,34	4
	125	135	85	65	0,42	4
	160	135	105	100	0,46	4
	200	135	125	120	0,82	4
	250	125	150	145	1,2	4
	315	125	180	175	1,5	4
	355	160	250	200	2,5	8
	400	160	270	220	2,7	8
	450	160	295	245	3,3	8
	500	160	320	270	3,9	8
	630	160	385	335	5,2	16

Caractéristiques techniques

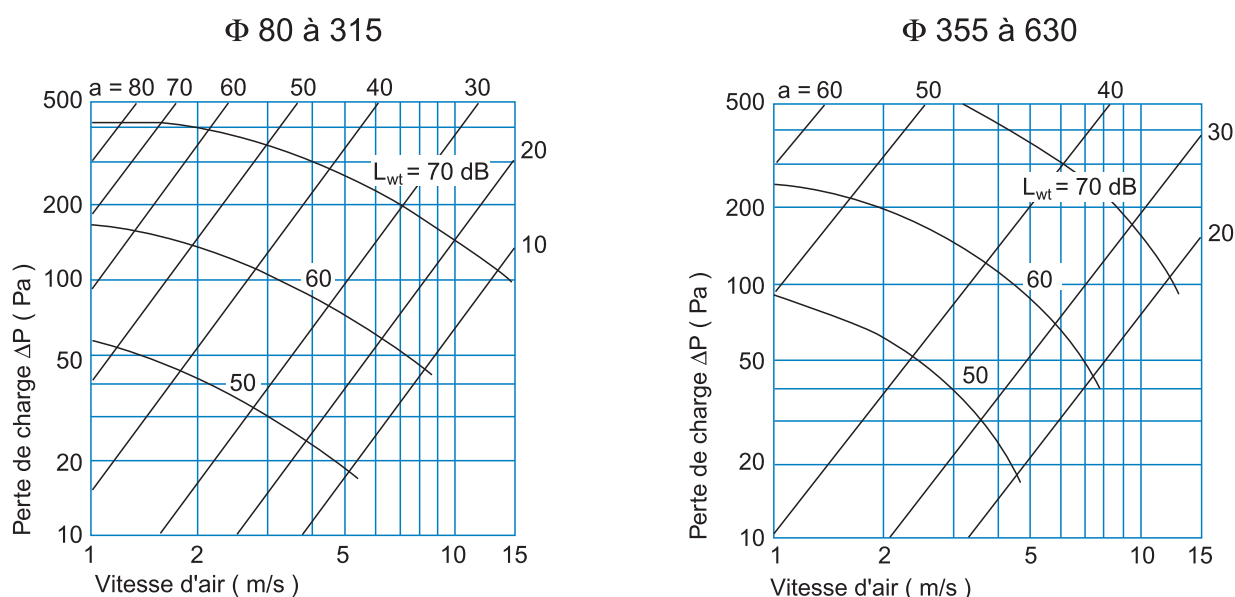
Perte de charge et données acoustiques

a = angle d'ouverture du volet (°)

L_w = niveau de puissance sonore par bande d'octave.

$$LW = L_{wt} + K1 + K2$$

La perte de charge ainsi que la puissance acoustique globale L_w peuvent être lues sur les graphiques ci-dessous, en fonction de l'angle d'ouverture, du diamètre du registre et de la vitesse de passage d'air (vitesse max = 12 m/s).



K1, premier coefficient correcteur, peut être lu sur le tableau ci-dessous et dépend du diamètre du registre.

Diamètre (mm)	80	100	125	160	200	250	315	355	400	450	500	630
K1 (dB)	-2	-2	-1	0	+1	+2	+3	+3	+4	+5	+5	+6

K2, coefficient correcteur par bande d'octave, peut être lu sur le tableau ci-dessous et dépend du diamètre du registre et de l'angle d'ouverture.

Φ (mm)	Angle d'ouverture (°)	K2 (dB)						
		Fréquence moyenne par bande d'octave (Hz)						
		125	250	500	1000	2000	4000	8000
Φ 80 à Φ 315	10	0	-12	-15	-22	-27	-32	-37
	20	0	-9	-14	-20	-26	-30	-36
	30	-2	-7	-12	-17	-20	-23	-29
	40	-4	-7	-12	-15	-12	-8	-8
	50	-4	-6	-8	-12	-14	-17	-22
	60	-6	-4	-10	-16	-18	-22	-25
	70	-7	-2	-13	-23	-27	-35	-42
	80	-13	-1	-16	-24	-28	-36	-45
Φ 355 à Φ 630	20	0	-16	-18	-24	-27	-31	-33
	30	0	-13	-16	-20	-21	-26	-29
	40	-1	-10	-13	-17	-16	-20	-24
	50	-5	-11	-12	-13	-11	-15	-19
	60	-12	-13	-13	-9	-6	-11	-13

Références

Se reporter à l'index des produits.